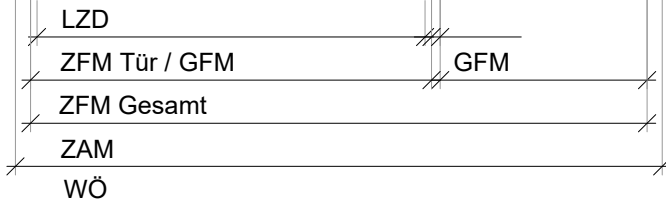
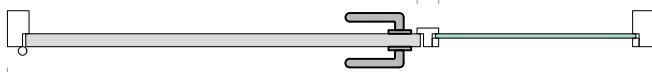


Schnitt A-A




Schnitt B-B



Systemskizze - ohne Maßstab und Details

□ = Position Profile ○ = Position Glasleisten

Zargentyp		<b>EAT-1-19 L</b>	WÖ Wandöffnung GZAM Grundzargenaußenmaß GZIM Grundzargeninnenmaß ZAM Zargenaußenmaß LTD ichter Türdurchgang LZD ichter Zargendurchgang ZFM Zargenfalzmaß TAM Türblattmaß GFM Glasfalzmaß GM Glasmaß BL Blendenlänge
MW / PA			
Pfostentyp		Türelement 1-flügelig mit 3 Glasfeldern und Glashalteleisten für verglastes Seitenteil (zur Schloßkante)	WÖ Wandöffnung GZAM Grundzargenaußenmaß GZIM Grundzargeninnenmaß ZAM Zargenaußenmaß LTD ichter Türdurchgang LZD ichter Zargendurchgang ZFM Zargenfalzmaß TAM Türblattmaß GFM Glasfalzmaß GM Glasmaß BL Blendenlänge
Kämpfertyp			
Glasleiste		Auftragsnummer	 TÜREN ZARGEN PROFILE
DIN		Laufnummer	
BUK		Kutschenweg 12 D-76287 Rheinstetten	
Oberfläche		+49 721 5169 0   info@kueffner.de   www.kueffner.de	
Dichtung Wand			
Dichtung Falz			

EAT119L